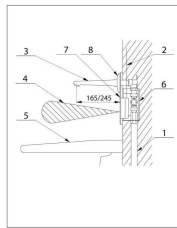




Stammblatt



Sensor-Edelstahl-UP-Wandarmatur



- 1 Wasserzuführung
- 2 Kabel zum externen Trafo
- 3 Wandauslauf 170/250mm Ausladung
- 4 Sensoreinheit
- 5 Waschbecken
- 6 Einbaukasten mit Magnetventil, Fitting, Kugelventilabsperrung
- 7 Edelstahlfrontplatte mit Elektronik
- 8 Rosette

Ausschreibungstext

UP-Wandarmatur mit integrierter Sensoelectronics in Edelstahlplatte; Wandauslauf Messing, verchromt, Luftsprudler, Rosette; Einrohrzulauf für kaltes oder vorgemischtes Wasser. Edelstahl-UP-Mauerkasten mit Magnetventil, Steuerelektronik für Niedervoltnetzbetrieb 24VDC; Kugelventil zur Mengenregulierung; 24V-Trafo.

Betriebsversion/
EAN-Nummer Artikelnummer

Ausladung 170 mm
250 mm

Edelstahlabdeckplatte, matt gebürstet 174 x 219 x 10 mm
Edelstahl-Einbaukasten 140 x 140 x 75 mm
Anschluß 1/2" AG

40 34154 01392 6 NISNSLU17_BA
40 34154 01394 0 NISNSLU25_BA



Mischer 1/2"
Zb 004 2

Mech. Vormischer 1/2" mit Temperaturverstellung mittels fixierbarer Rändelschraube; Messing verchromt, DN 15; RüVe KW/WW, Zu- u. Abgänge in einer Ebene.

Anschlüsse 1 x 1/2" ÜM, 2 x 1/2" AG
Maße 58 x 67mm

40 34154 00998 1 Zb 004 2

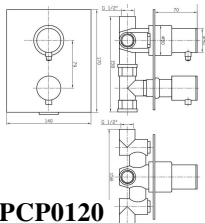


Mischung über Thermostat
Zb 004 TH H

Thermostat-Mischer, DN 15, mit Verbrühschutzstaste; Befestigungsflansch

Anschlüsse 2 x 1/2" AG
1 x 1/2" AG

40 34154 00630 0 Zb 004 TH H



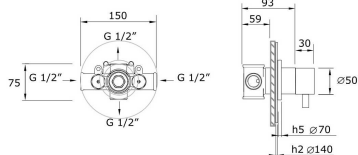
APCP0120

LOex Man-Inox APCP0120

Edelstahl Mischeinrichtung mit Thermostatregelung, Bedienhebel, runder Griff-Corpus, Abdeckplatte, Unterputz

Anschlüsse in 1/2"
Platte 140x170mm

40 34154 01117 5 APCP0120



MIHT12RS

LOex Man-Inox MIHT12RS

Edelstahl UP Thermostatmischer, Bedienhebel, runder Griff-Corpus, Rosette, Unterputz

Anschlüsse in 1/2"
Rosette 150 mm Dm

40 34154 01738 2 MIHT12RS

Remote-Control zum Adaptieren des Steuerprogramms



Externes Netzteil, IP55, 230VAC/24VDC zum Betrieb bis 2 Waschtischarmaturen 150 x 110 x 70 mm; Eingang 230V50Hz, Ausgang 24VDC stabilisiert, Für Eingangsversorgung Kabel CYKY 3C x 1,5, Ausgangsleistung CYKY 2A x 1,5 verwenden ! (Kabel NICHT inbegriffen)

Auch mit Batteriebetrieb - mit integriertem Batteriefach.

Preis auf Anfrage.

Edelstahl-UP-Wandarmatur mit Edelstahlplatte, integrierter Sensoelectronics, Wandauslauf Messing, verchromt mit Luftsprudler, Rosette. Einrohrzulauf für kaltes od. vorgemischtes Wasser; optional externe Mischeinrichtungen (AP/UP). Infrarotsensorsteuerung; Festprogramm; Hygienespülprogramm - aktivierbar durch Remote-control
Energieversorgung: externe Trafobox IP55 mit Eingang Netz 230V50Hz, 24VDC Betriebsspannung; 1 Stab.Magnetventil; Druckbereich 0,1-0,6 MPa max. Durchflußmenge 12 Ltr./min; max. Wassertemperatur 60°C. Kugelventil zur Mengenregulierung; Messingverschraubung
Typ: **LOex Nias S UP**

Technische und preisliche Änderungen ohne Vorankündigung vorbehalten. Dieses Angebot ist freibleibend. Es gelten ausschließlich unsere Verkaufs- und Lieferbedingungen Stand Mai 2017.

Vorherige Angebote haben ihre Gültigkeit verloren. Preisstellung: ab Lager, verpackt, zzgl.ges. Mehrwertsteuer, pro Einheit, in EUR.
Lieferung: ab Werk.
Rabatte, Sonderkonditionen, Aufschläge, Staffelpreise, Liefertermine auf Anfrage.

Preise für Sonderausführungen auf Anfrage.
Lieferumfang:
Armatur in Ausführung nach Wahl, Einbaukasten mit Elektronik, Magnetventil; Netzteilbox; Kugelventil, Montageteile,
Optional: Mischung nach Wahl

Gerichtsstand bei Vollkaufleuten und Personen bürgerlichen Rechts: Frankfurt/M.

