



LOex Edelstahl-Trinkbrunnenbecken

mit elektronischen Trinkbrunnen-Armaturen
mit Legionellenspülung

Stammblatt



Ausschreibungstext

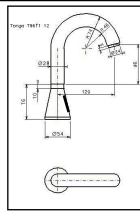
Berührungslose Selbstschluß DN 15
Trinkbrunnen-Armatur mit feststellbarem
Kurzauslauf, 360°drehbar, Strahlregler,
Einrohrzulauf; elektronisch gesteuert,
short-switch, selbstschließend, Legio-
nellenspülung; Messing verchromt

Betriebsversion/
EAN-Nummer

Artikelnummer

- dreh- u. feststellbar ii
Ges. Höhe ab WT 146,50 mm
Anschluß Flexschlauch x ca. 500 x 3/8"ÜM

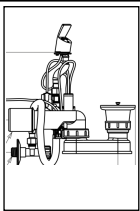
für Netzbetrieb - 12VAC
40 34154 01299 8 TGE7AL3SRW5T20ii7A4_BA



Berührungslose Selbstschluß DN 15
Trinkbrunnen-Armatur mit feststellbarem
schwerem HU-Auslauf, Strahlregler,
360°drehbar, Einrohrzulauf; elektronisch
gesteuert, short-switch, selbstschließend,
Legionellenspülung; Messing in Edel-
stahlfinish.

- dreh- u. feststellbar (Abb.) ii
Ausladung 120 mm
Gesamthöhe ab WT 220 mm
Anschluß Flexschlauch x ca. 500 x 3/8"ÜM

für Netzbetrieb - 12VAC
40 34154 01622 4 TGE7AL3SRW5T96ii12A4_BA ES2



Berührungslose Selbstschluß Trinkbrun-
nenfontaine, starr; Einrohrzulauf; elektro-
nisch gesteuert, selbstschließend, Legio-
nellenspülung; Edelstahl.

Gesamthöhe ab WT 60 mm
Anschluß Flexschlauch 3/8"ÜM

für Netzbetrieb - 24VDC
40 34154 01981 2 ESFTSL14F

für Batteriebetrieb - 6VDC
40 34154 01982 9 ESFTSL14FB



ATM - Antitropfmulde (Schwallrand)

Dieses Becken ist natürlich auch als
Handwaschbecken einsetzbar.

Pulverbeschichtet in
RAL-Farben nach
Wunsch*

Edelstahl-Trinkbrunnenbecken, wand-
hängend, mit ATM - Antitropfmulde;
Abflußsieb; Geruchsverschluss

Maße (LxBxH) 362 x 365 x 210 mm
Ablaufloch 1,5 "
Anschluß Siphon 1 1/2" DN50
Hängeleiste 260 mm

Becken ohne Armatur

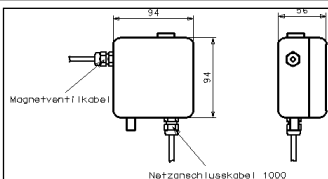
Ausführung natur - Edelstahl, matt, gebürstet
40 34154 01979 9 HO500711-01-010

[Ausführung farbig - Edelstahl, in RAL-Farben* pulverbeschichtet](#)
Einzelfertigung
Kleinserienfertigung

*und Verfügbarkeit



Tonga-Elektronikbox
94x94x56mm



Tonga-Armatursockel - in den Ausführungen
- dreh- u. feststellbar (ii)
Basisdurchmesser 54 mm
Stichmaß 28 mm
Schnellbefestigung für Plattenstärken bis ca. 50 mm
Zuleitung -
Sensorkabel ca. 400 mm
Flexschlauch 3/8"ÜM ca. 400 mm

ES-Trinkbrunnenfontaine - starr
Basisdurchmesser 32 mm
Stichmaß 25 mm

Selbstschluß-WT-Armatur DN 15, elektronisch gesteuert, mit Einrohr-
zulauf für kaltes Wasser; Messing verchromt; mit dreh- u. feststellbarem
Auslauf, Strahlregler; Auslösung optoelektronisch. Energieversorgung:
Eingang Netz 230V50Hz mit 12VAC Betriebsspannung; Steuerbox
Kunststoff 94x94x56mm in IP 65 mit inliegendem Trafo; Netzstecker;
Betriebssystem mit Festprogramm, Kurzreichweite, 2-f. Sicherheits-
abschaltung; mech. zuschaltbare automat. Hygienespülung;
Magnetventil.
Filtereinsatz für Eckventile 3/8" beigelegt.

0,3 (Stab. Ventil)bar Mindestfließdruck; max. Wassertemperatur 60°C.

Edelstahl-TRKB-Fontaine mit Electronic-Set; elektronisch gesteuert,
mit Einrohrzulauf für kaltes Wasser, Edelstahl AISI304, starr, Auslösung
optoelektronisch. Energieversorgung: Eingang Netz 230V50Hz mit
24VDC Betriebsspannung; externe Electronicbox, externer Trafo; bzw.
6VDC mit externem Batteriecontainer (4x1,5vAA-Batterien, o. Batt.)
Betriebssystem mit Festprogramm, über Remote control zuschaltbare
automat. Hygienespülung; Magnetventil, Verbindungsschlauch, RüVe,
Filter.



Tonga-
Magnetventil
VS-Adaptor 3/8"IGx 3/8"ÜM für
Direktmontage
auf Eckventil
mit RüVe u. Filter
Eckventil(bauseitig)

Tonga-Electronic-Sonderausführung:

Short-Switch Selbstschlier

Der Sensor ist so eingestellt, daß die Hand unmittelbar vor
das Sensorfenster gehalten werden muß, um den
Schaltimpuls auszulösen.
Darnach fließt das Wasser in der werkseitig voreingestellten
Laufzeit (3 Sek.).
Bedarfsgesteuerte Laufzeit optional.

Pulverbeschichtung in
RAL-Farben und Edelstahlfinish
gegen Mehrpreis möglich.

Technische und preisliche Änderungen
ohne Vorankündigung vorbehalten.
Dieses Angebot ist freibleibend.
Es gelten ausschließlich unsere
Verkaufs- und Lieferbedingungen
Stand Juni 2019.
Vorherige Angebote haben ihre
Gültigkeit verloren.

Preisstellung: ab Lager, verpackt,
zzgl.ges. Mehrwertsteuer, pro Einheit,
in EUR.
Liefertermine auf Anfrage.
Gerichtsstand bei Vollkaufleuten und
Personen bürgerlichen Rechts:
Frankfurt/M.
EU-USID: DE111985600

Lieferumfang:
Tonga - Armatur mit externer Electronicbox(interner Trafo,
Netzsteckerkabel), Magnetventil, RüVe, Filter.
Fontaine - Armatur, externe Electronic, externer Trafo bzw.
externer Batteriecontainer(o.Batt.), RüVe, Filter.
Becken mit Hängeleiste, Siphon.

