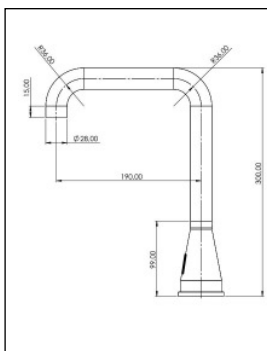
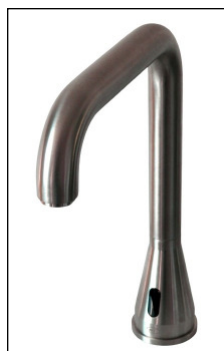


LOex Sens-Inox Tonga2 T92S

Elektronische Selbstschluß-
Standardmatur, Schwenkauslauf, Einrohrzulauf für kaltes oder vorgemischtes Wasser
bzw. mit UT-Mischung nach EU-RL, HACCP, LMHV.

Stammblatt

Einbauversion DMK



Ausschreibungstext

Berührungslose Selbstschluß DN 15
WT-Armatur; Edelstahl, matt gebürstet;
mit dreh- u. feststellbarem HU-Auslauf,
Strahlregler*. Optosensor.
Für vorgemischtes Wasser (UT-Mischer).
Elektronisch gesteuert - in die Armatur
integrierter Elektronik (Donau/E8A,
Weser/E9A).

- dreh- u. feststellbar (Abb.) ii
Ausladung 190 mm
Höhe Auslassöffnung ab WT 235 mm
Gesamthöhe ab WT 300 mm

Betriebsversion/
EAN-Nummer

Artikelnummer

für 12V Niedervolt-Netzbetrieb -

- interne Elektronik "LOex Donau", E8
- externes Steckernetzteil - 12VDC
40 34154 02309 3 TG2SE8AST92ii19 5_DMK

- interne Elektronik "LOex Donau", E8
- externer MW Trafo - 12VDC
40 34154 02310 9 TG2SE8AMT92ii19 5_DMK

-

*Sparstrahlregler bis < 6 Ltr/min
a.A. gegen Mehrpreis.

für Batteriebetrieb - 6VDC

- interne Elektronik "LOex Weser", E9
- externer Batteriecontainer (für 4x1,5 AA-Batterien)
40 34154 02312 3 TG2SE9ABT92ii19 5_DMK



Tonga2 - Reihe in Edelstahl



Alternativen in Pulverbeschichtung

Mehrpreis a.A., keine Mindestmengenabnahme.

Signalrot matt RAL 3001
Tiefschwarz matt RAL 9005
Leichtgrau matt RAL 7035

Farbtöne in nebenstehenden Abbildungen nicht verbindlich.

Optional -

Remote-Control für Sensor-Steuerungen in Gleichstrom (DC)

Zum Adaptieren der elektronischen Parameter
und Aktivieren der Legionellenspülung
- für Donau (E8) und Weser (E9) Elektronik -

40 34154 01393 3 Zb 073



Steckernetzteil für LOex Donau 12VDC, E8

B




MWTrafo für LOex Donau 12VDC, E8
IP67; Netzsteckerkabel; IP68-Anschluß
Klettband- od. Schraubbefestigung

C



Batteriecontainer, E9
für 4x1,5V AA-Alkalibatterien, IP68-Anschluß
Klettband- od. Schraubbefestigung

E



DMK-Mischer-Modul-Set
Magnetventil
Mischung über
DMK-Mischer (Messing, verchromt)
zur Direktmontage auf Eckventil
mit integrierten RüVe in KW/WW
Zugangsfilter f. Eckventile
Verbindungsschlauch zu WW-Eckventil

Eckventil (bauseitig)

Auf drucklos adaptierbar.

Auch für VE-Wasser mit Steuerung
LOex Donau E8/24VDC und
24VDC-Edelstahlmagnetventil
geeignet.

Armatursockel - (ii)
- dreh- u. feststellbar 59,5 mm
Basisdurchmesser 35 mm
Stichmaß (Hahnlloch) 50 mm
Schnellbefestigung für Plattenstärken bis ca. 50 mm

Zuleitungen -
Flexschlauch 3/8" UM ca. 500 mm
E8/E9 Kabel zur Energieversorgung ca. 600 mm
Kabel zum Magnetventil ca. 500 mm

Selbstschluß-WT-Armatur DN 15, Edelstahl (AISI 304L) matt gebürstet;
elektronisch gesteuert, mit Einrohrzulauf für vorgemischtes Wasser; mit
dreh- u. feststellbaren Ausläufen, Strahlregler.
Auslösung über den, in die Armatur integrierten Optosensor.
Die elektronischen Steuersysteme -

- Armatur integriert -

- LOex Donau [E8A] (12VDC, 9 W),
- LOex Weser [E9A] (6VDC, 2 W) -

Festprogramm, optionales Remote zum Aktivieren der Legionellenspülung
und zum Adaptieren von Reichweite, Laufzeiten/-intervallen.

- Energieversorgung -

- Steckernetzteile (12VDC) mit IP68-Anschluß, Kabeladapter
- MWTrafo 12VDC, IP67 mit Netzsteckerkabel und IP68-Anschluß
- Batteriecontainer für 4x1,5V AA-Alkalibatterien

- Die Magnetventile -

- monostabil 12VAC/DC, 2x3/8" AG, Flachstecker - für Donau, Rhein

- bistabil 6VDC, 2x3/8" AG, Flachstecker - für Weser

Durchflußmenge ca. 19 Ltr/min/3bar FD. Mindestfließdruck ca. 0,3bar.
Der Mech. Vormischer (Messing, verchromt) mit RüVe (WW/KW) zur

Direktmontage (DMK) auf Eckventil, Verbindungsschlauch zu Eckventil.
il. Filtereinsätze für Eckventile 3/8" beigelegt.

Typ: LOex Tonga2 S

Technische und preisliche Änderungen
ohne Vorankündigung vorbehalten.
Dieses Angebot ist freibleibend.
Es gelten ausschließlich unsere
Verkaufs- und Lieferbedingungen
Stand Jan 2026

Vorherige Angebote haben ihre
Gültigkeit verloren.
Preisstellung: ab Lager, verpackt,
zzgl. ges. Mehrwertsteuer, pro Einheit,
in EUR.

Liefertermine auf Anfrage.

Gerichtsstand bei Vollkaufleuten und
Personen bürgerlichen Rechts:
Frankfurt/M.

Lieferumfang: Armatur wie beschrieben,
einbaufertig, komplett.

EU-USID: DE111985600



LOTZ Exim Trading

Sensortechnik für Küchen-, Catering-,
Labor- und Sanitärbereiche.

Es gibt nur wenig, was sich so bezahlt macht -
Für Sie und unsere Umwelt!